



Studiu
Cunoștințele părinților cu privire la abuzul sexual
și educația copiilor mici

Republica Moldova

Martie 2015



Acest studiu a fost realizat în cadrul proiectului **“Prevenirea abuzului sexual și exploatării comerciale a copiilor din Europa Centrală și de Est - abordare comprehensivă”**, implementat de Centrul Național de Prevenire a Abuzului față de Copii în parteneriat cu Fundația Nobody’s Children (Polonia), cu susținerea financiară a Fundației OAK și a Ambasadei Statelor Unite în Republica Moldova.



1. Eșantion:

- stratificat, probabilist, tristadial;

2. Volumul eșantionului:

- 647 respondenți, 18 ani și mai mult;

3. Criterii de stratificare:

- 12 unități administrativ-teritoriale (UAT). mediu rezidențial (urban-rural). mărimea localităților urbane (4 tipuri). tipul localităților rurale (centru de comună/sat aparținător);

4. Stadii de randomizare:

- Localitatea (68 localități selectate) Gospodăria/Familia; Persoana;

5. Reprezentativitate:

- eșantionul este reprezentativ pentru populația adultă a Republicii Moldova. exclusiv Transnistria;
- eroarea maximă de eșantionare este de $\pm 3.1\%$;

6. Interviurile:

- Au fost realizate la domiciliile respondenților de către 78 operatori din rețeaua IMAS-INC în limbile română și rusă;

7. Perioada de culegere a datelor:

- 10-24 Februarie 2015;

Întrebările au fost incluse în chestionar la comanda CNPAC

Denumire completă: Institutul de Marketing și Sondaje IMAS-INC Chișinău

Denumire scurtă: IMAS

Director General: Doru PETRUȚI

Web: www.imas.md

E-mail: office@imas.md

Tel/Fax: (+373 22) 26-00-96;



8. Sample Structure

... socio-demographic profile

Variabila	Grup	Nr. persoane	Procent
<u>Sex</u>	Masculin	204	31.5
	Feminin	443	68.5
<u>Vîrstă</u>	18-29 ani	167	25.8
	30-44 ani	413	63.8
	45-59 ani	48	7.4
	Peste 60 ani	19	2.9
<u>Educație</u>	Studii medii incomplete	84	13.0
	Șc. generală sau profesională	247	38.2
	Liceu/Șc. postliceală/Colegiu	93	14.4
	Studii superioare	176	27.2
	Nu știe/Nu răspunde	47	7.3
<u>Ocupație</u>	Salariat/ Întreprinzător particular	312	48.2
	Temporar nu lucrez	79	12.2
	Nu lucrez	256	39.6
<u>Nationalitate</u>	Moldovean/Român	516	79.9
	Altele (rus, ucrainean)	126	19.5
	Nu răspunde	4	0.6
<u>Grup de venit per gospodărie</u>	Sub 1000 lei	100	15.5
	Între 1001-3000 lei	254	39.3
	Peste 3001 lei	193	29.8
	Nu știe/Nu răspunde	100	15.5
<u>Mediu rezidență</u>	Municipiu	134	20.7
	Oraș > 14.000 locuitori	97	15.0
	Oraș < 14.000 locuitori	35	5.4
	Rural	381	58.9
TOTAL		647	100.0

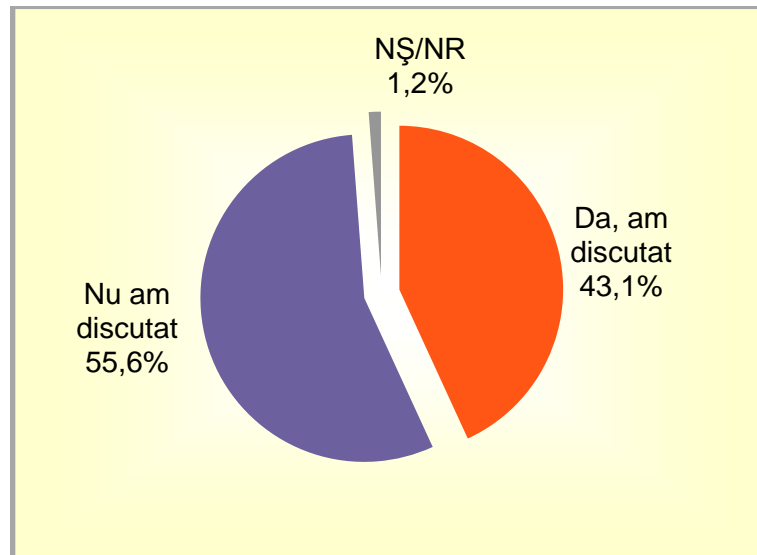
*Datele sunt ponderate



Studiu 2

C2.1. Recent, am auzit multe despre problema de pedofilie. Pedofilii sunt adulți care abuzează sexual copii.

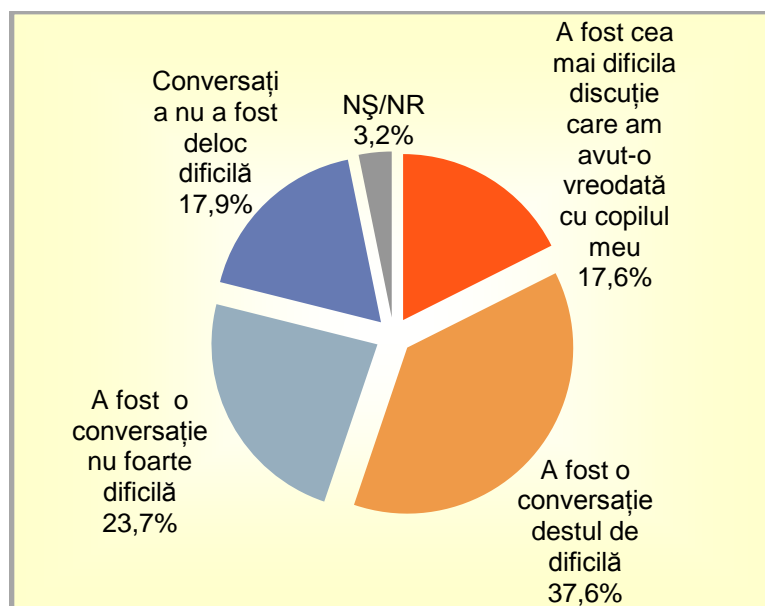
Ați discutat cu vreodată copiii Dvs. despre prevenirea unui abuz sexual ?



% din total eșantion, 647 respondenți

Variabila	Grup	Da, am discutat	Nu am discutat	NȘ/NR
<u>Sex</u>	Masculin	34.3	64.2	1.5
	Feminin	47.2	51.7	1.1
<u>Vîrstă</u>	18-29 ani	29.3	68.9	1.8
	30-44 ani	47.2	51.8	1.0
	45-59 ani	54.2	45.8	0.0
	Peste 60 ani	47.4	47.4	5.3
<u>Educație</u>	Studii medii incomplete	31.0	65.5	3.6
	Șc. generală sau profesională	38.5	60.7	0.8
	Liceu/Șc. postliceală/Colegiu	50.5	48.4	1.1
	Studii superioare	48.3	51.1	0.6
<u>Ocupație</u>	Salariat /Întreprinzător particular	45.2	53.2	1.6
	Temporar nu lucrez	31.6	68.4	0.0
	Nu lucrez	44.1	54.7	1.2
<u>Nationalitate</u>	Moldovean/Român	45.3	53.1	1.6
	Altele (rus, ucrainean)	33.3	66.7	0.0
<u>Grup de venit per gospodărie</u>	Sub 1000 lei	35.0	64.0	1.0
	Între 1001-3000 lei	42.9	55.5	1.6
	Peste 3001 lei	49.7	49.2	1.0
<u>Mediu rezidență</u>	Municipiu	50.7	47.0	2.2
	Oraș > 14.000 locuitori	42.3	56.7	1.0
	Oraș < 14.000 locuitori	48.6	48.6	2.9
	Rural	40.2	59.1	0.8
TOTAL		43.1	55.6	1.2

C2.2. Gândindu-vă la discuția avută cu copilul Dvs., care din următoarele afirmații vi se potrivește cel mai bine?



**% din cei care au răspuns la C2,1 "Da, am discutat", 43.1% din eșantion, (279 respondenți).*

% pe rînd 43.1% din eșantion, (279respondenți).

Variabila	Grup	A fost cea mai dificila discuție care am avut-o vreodată cu copilul meu	A fost o conversație destul de dificilă	A fost o conversație nu foarte dificilă	Conversația nu a fost deloc dificilă.	NȘ/NR
<u>Sex</u>	Masculin	18.6	37.1	22.9	17.1	18.6
	Feminin	17.2	37.8	23.9	18.2	17.2
<u>Vîrstă</u>	18-29 ani	22.4	38.8	22.4	10.2	22.4
	30-44 ani	17.9	37.9	22.1	20.5	17.9
	45-59 ani	7.7	34.6	34.6	19.2	7.7
	Peste 60 ani	11.1	33.3	33.3	0.0	11.1
<u>Educație</u>	Studii medii incomplete	7.7	57.7	11.5	19.2	7.7
	Șc. generală sau profesională	16.8	35.8	24.2	18.9	16.8
	Liceu/Șc. postliceală/Colegiu	17.0	34.0	27.7	19.1	17.0
	Studii superioare	16.5	34.1	28.2	17.6	16.5
<u>Ocupație</u>	Salariat /Întreprinzător particular	19.9	36.2	21.3	19.1	19.9
	Temporar nu lucrez	24.0	28.0	28.0	16.0	24.0
	Nu lucrez	13.3	41.6	25.7	16.8	13.3
<u>Nationalitate</u>	Moldovean/Român	17.9	38.9	24.4	16.2	17.9
	Altele (rus, ucrainean)	14.3	33.3	19.0	26.2	14.3
<u>Grup de venit per gospodărie</u>	Sub 1000 lei	11.4	42.9	25.7	20.0	11.4
	Între 1001-3000 lei	22.0	42.2	19.3	13.8	22.0
	Peste 3001 lei	18.8	32.3	25.0	17.7	18.8
<u>Mediu rezidență</u>	Municipiu	25.0	30.9	22.1	20.6	25.0
	Oraș > 14.000 locuitori	14.6	31.7	36.6	4.9	14.6
	Oraș < 14.000 locuitori	5.9	29.4	17.6	41.2	5.9
	Rural	16.3	43.1	21.6	17.6	16.3
TOTAL		17.6	37.6	23.7	17.9	17.6

C2.3. Ce vârstă avea copilul Dvs. când a avut loc prima conversație despre prevenirea unui abuz sexual?

% pe rând 43.1% din eșantion, (279respondenți).

Grup	Count	Procent
5	32	11.5%
6	28	10.1%
7	37	13.3%
8	24	8.6%
9	33	11.9%
10	64	23.0%
11	23	8.3%
NȘ/NR	37	13.3%
Total	278	100.0%

C2.4. Ce subiecte ați abordat în această conversație?

	Count	Procent
Abuzul și existența persoanelor care nu sunt bune și pot fi violente	92	33.0%
Dreptul de a fi protejat și de a fi în siguranță	82	29.4%
Principii de bază ale reproducerii umane (de unde vin copiii)	43	15.4%
Numirea părților intime	20	7.2%
Stabilirea limitelor	17	6.1%
Experiențe bune și rele ale corpului/senzații de plăcere	4	1.4%
NȘ/NR	21	7.5%
Total	279	100.0%

% pe rând 43.1% din eșantion, (279respondenți).

Variabila	Grup	Numirea părților intime	Stabilirea limitelor	Principii de bază ale reproducerii umane (de unde vin copiii)
<u>Sex</u>	Masculin	7.1	5.7	21.4
	Feminin	7.2	6.2	13.4
<u>Vîrstă</u>	18-29 ani	10.2	2.0	22.4
	30-44 ani	6.2	7.7	13.8
	45-59 ani	11.5	3.8	11.5
	Peste 60 ani	0.0	0.0	22.2
<u>Educație</u>	Studii medii incomplete	0.0	7.7	11.5
	Șc. generală sau profesională	8.4	9.5	20.0
	Liceu/Șc. postliceală/Colegiu	12.8	2.1	14.9
	Studii superioare	4.7	2.4	11.8
<u>Ocupație</u>	Salariat /Întreprinzător particular	6.4	3.5	16.3
	Temporar nu lucrez	4.0	4.0	20.0
	Nu lucrez	8.8	9.7	13.3
<u>Nationalitate</u>	Moldovean/Român	8.5	6.4	14.5
	Altele (rus, ucrainean)	0.0	4.8	19.0
<u>Grup de venit per gospodărie</u>	Sub 1000 lei	2.9	5.7	17.1
	Între 1001-3000 lei	5.5	7.3	12.8
	Peste 3001 lei	7.3	3.1	18.8
<u>Mediu rezidență</u>	Municipiu	8.8	5.9	19.1
	Oraș > 14.000 locuitori	9.8	4.9	17.1
	Oraș < 14.000 locuitori	0.0	11.8	17.6
	Rural	6.5	5.9	13.1
TOTAL		7.2	6.1	15.4

% pe rînd 43.1% din eșantion, (279respondenți).

Variabila	Grup	Dreptul de a fi protejat și de a fi în siguranță.	Abuzul și existența persoanelor care nu sunt bune și pot fi violente	Experiențe bune și rele ale corpului/senzații de plăcere	NȘ/ NR
<u>Sex</u>	Masculin	28.6	30.0	1.4	5.7
	Feminin	29.7	34.0	1.4	8.1
<u>Vîrstă</u>	18-29 ani	20.4	34.7	2.0	8.2
	30-44 ani	31.3	33.3	1.5	6.2
	45-59 ani	30.8	30.8	0.0	11.5
	Peste 60 ani	33.3	22.2	0.0	22.2
<u>Educație</u>	Studii medii incomplete	38.5	19.2	0.0	23.1
	Șc. generală sau profesională	23.2	29.5	1.1	8.4
	Liceu/Șc. postliceală/Colegiu	23.4	36.2	2.1	8.5
	Studii superioare	35.3	40.0	2.4	3.5
<u>Ocupație</u>	Salariat /Întreprinzător particular	31.2	34.8	2.1	5.7
	Temporar nu lucrez	36.0	20.0	4.0	12.0
	Nu lucrez	25.7	33.6	0.0	8.8
<u>Nationalitate</u>	Moldovean/Român	31.6	31.2	1.3	6.4
	Altele (rus, ucrainean)	16.7	45.2	2.4	11.9
<u>Grup de venit per gospodărie</u>	Sub 1000 lei	45.7	20.0	0.0	8.6
	Între 1001-3000 lei	27.5	38.5	0.0	8.3
	Peste 3001 lei	29.2	32.3	3.1	6.3
<u>Mediu rezidență</u>	Municipiu	29.4	29.4	1.5	5.9
	Oraș > 14.000 locuitori	24.4	26.8	2.4	14.6
	Oraș < 14.000 locuitori	35.3	29.4	0.0	5.9
	Rural	30.1	36.6	1.3	6.5
TOTAL		29.4	33.0	1.4	7.5

C2.5. După părerea Dvs. care din următoarele grupuri de persoane trebuie să fie responsabile de discuția cu copiii privind prevenirea unui abuz sexual?

	Count	Procent
Mama	388	60.0%
Tata	58	9.0%
Școlile/ profesorii lor	48	7.4%
Persoane responsabile de activitati extra- curriculare	9	1.4%
Biserica	8	1.2%
Prietenii lor	0	0.0%
Altceineva	119	18.4%
NȘ/NR	17	2.6%
Total	647	100.0%

* În varianta altele intră răspunsurile: Părinții - 14,1%, Toți din cei menționați - 3,2%. Alte mențiuni au înregistrat sub 1%.

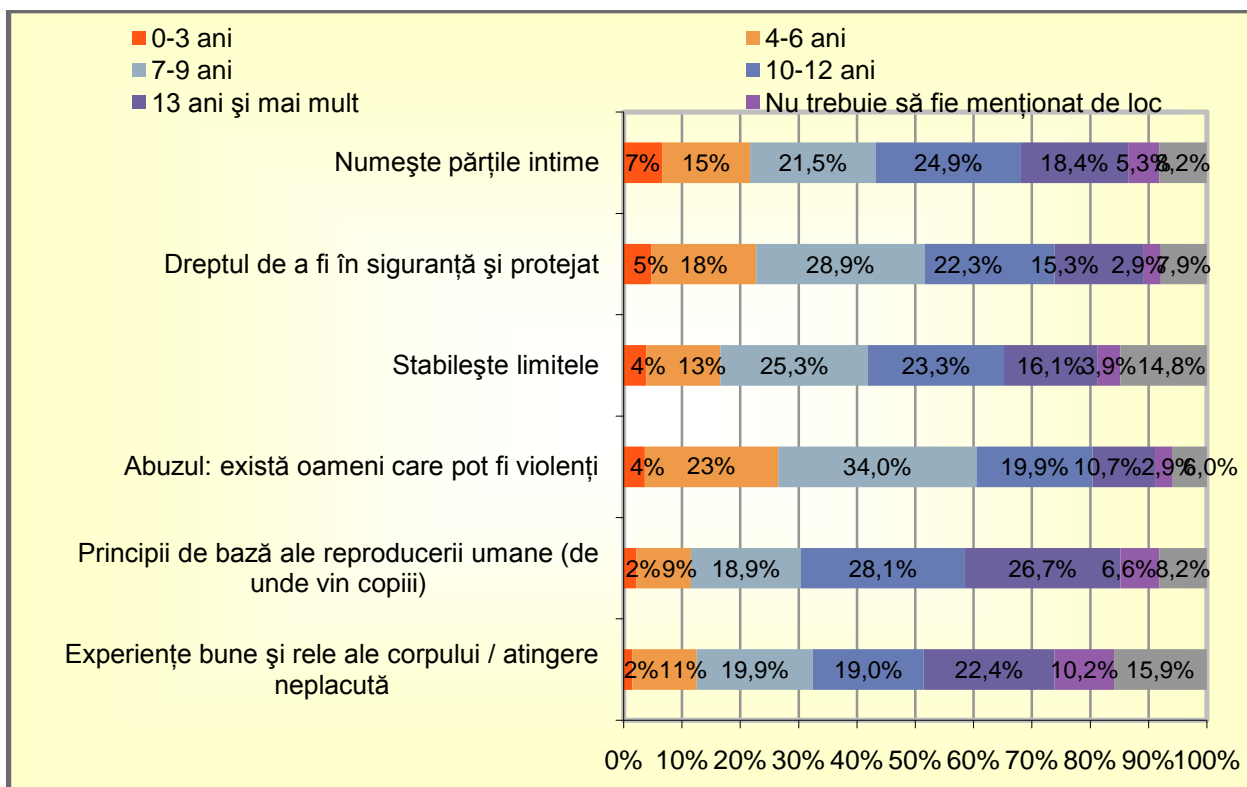
% din total eșantion, 647 respondenți

Variabila	Grup	Mama	Tata	Școlile/ profesorii lor	Persoane responsabile de activitati extra- curriculare
<u>Sex</u>	Masculin	48.5	16.2	7.4	1.5
	Feminin	65.2	5.6	7.4	1.4
<u>Vîrstă</u>	18-29 ani	56.9	10.2	4.2	1.2
	30-44 ani	61.7	7.7	9.2	1.5
	45-59 ani	56.3	14.6	4.2	2.1
	Peste 60 ani	57.9	10.5	5.3	0.0
<u>Educație</u>	Studii medii incomplete	67.9	3.6	13.1	2.4
	Șc. generală sau profesională	55.9	9.7	8.9	2.0
	Liceu/Șc. postliceală/Colegiu	69.9	8.6	5.4	0.0
	Studii superioare	54.0	12.5	5.1	1.1
<u>Ocupație</u>	Salariat /Întreprinzător particular	56.1	11.9	8.0	1.6
	Temporar nu lucrez	58.2	8.9	3.8	1.3
	Nu lucrez	65.2	5.5	7.8	1.2
<u>Nationalitate</u>	Moldovean/Român	63.6	8.9	7.2	1.6
	Altele (rus, ucrainean)	44.4	9.5	8.7	0.8
<u>Grup de venit per gospodărie</u>	Sub 1000 lei	65.0	6.0	11.0	3.0
	Între 1001-3000 lei	59.8	8.3	7.9	1.2
	Peste 3001 lei	57.0	12.4	5.7	1.0
<u>Mediu rezidență</u>	Municipiu	61.9	10.4	3.7	0.7
	Oraș > 14.000 locuitori	46.4	9.3	10.3	4.1
	Oraș < 14.000 locuitori	51.4	11.4	8.6	0.0
	Rural	63.5	8.1	7.9	1.0
TOTAL		60.0	9.0	7.4	1.4

% din total eșantion, 647 respondenți

Variabila	Grup	Biserica	Prietenii lor	Altcineva	NȘ/ NR
<u>Sex</u>	Masculin	1.0	0.0	23.6	2.0
	Feminin	1.4	0.0	15.9	2.9
<u>Vîrstă</u>	18-29 ani	0.6	0.0	23.4	3.6
	30-44 ani	1.5	0.0	15.9	2.4
	45-59 ani	0.0	0.0	20.9	2.1
	Peste 60 ani	5.3	0.0	21.1	0.0
<u>Educație</u>	Studii medii incomplete	0.0	0.0	10.7	2.4
	Șc. generală sau profesională	2.0	0.0	18.6	2.8
	Liceu/Șc. postliceală/Colegiu	1.1	0.0	15.1	0.0
	Studii superioare	1.1	0.0	21.6	4.5
<u>Ocupație</u>	Salariat /Întreprinzător particular	0.6	0.0	18.5	3.2
	Temporar nu lucrez	1.3	0.0	21.5	5.1
	Nu lucrez	2.0	0.0	17.2	1.2
<u>Naționalitate</u>	Moldovean/Român	1.4	0.0	15.1	2.3
	Altele (rus, ucrainean)	0.8	0.0	32.6	3.2
<u>Grup de venit per gospodărie</u>	Sub 1000 lei	1.0	0.0	14.0	0.0
	Între 1001-3000 lei	1.2	0.0	18.1	3.5
	Peste 3001 lei	0.5	0.0	21.2	2.1
<u>Mediu rezidență</u>	Municipiu	1.5	0.0	19.3	2.2
	Oraș > 14.000 locuitori	0.0	0.0	28.8	1.0
	Oraș < 14.000 locuitori	2.9	0.0	14.3	11.4
	Rural	1.3	0.0	15.8	2.4
TOTAL		1.2	0.0	18.4	2.6

C2.6. Care din următoarele subiecte credeți că trebuie incluse în programul școlar cu privire la prevenirea unui abuz sexual? Vă rugăm să indicați grupele de vîrstă cărora să le fie adresate aceste subiecte?



% din total eșantion, 647 respondenți - Numește părțile intime

Variabila	Grup	0-3 ani	4-6 ani	7-9 ani	10-12 ani	13 ani și mai mult	Nu trebuie să fie menționat de loc	NȘ/NR
<u>Sex</u>	Masculin	6.4	14.7	20.1	27.0	19.6	5.9	6.4
	Feminin	6.8	15.3	22.1	23.9	17.8	5.0	9.0
<u>Vîrstă</u>	18-29 ani	6.6	19.8	23.4	21.0	18.0	5.4	6.0
	30-44 ani	6.3	14.3	21.5	24.2	19.4	5.1	9.2
	45-59 ani	10.4	6.3	16.7	37.5	16.7	6.3	6.3
	Peste 60 ani	5.3	15.8	15.8	42.1	5.3	5.3	10.5
<u>Educație</u>	Studii medii incomplete	1.2	16.7	15.5	25.0	22.6	7.1	11.9
	Șc. generală sau profesională	4.9	13.4	21.1	30.0	20.2	4.0	6.5
	Liceu/Șc. postliceală/Colegiu	10.8	16.1	29.0	18.3	14.0	3.2	8.6
	Studii superioare	9.1	17.0	22.2	22.7	17.0	5.1	6.8
<u>Ocupație</u>	Salariat /Întreprinzător particular	8.3	16.0	22.4	23.1	18.9	3.8	7.4
	Temporar nu lucrez	1.3	10.1	24.1	29.1	17.7	5.1	12.7
	Nu lucrez	6.3	15.6	19.5	25.8	18.0	7.0	7.8
<u>Nationalitate</u>	Moldovean/Român	6.6	15.9	21.9	25.6	17.4	4.5	8.1
	Altele (rus, ucrainean)	7.1	12.7	18.3	22.2	22.2	8.7	8.7
<u>Grup de venit per gospodărie</u>	Sub 1000 lei	7.0	8.0	23.0	20.0	24.0	9.0	9.0
	Între 1001-3000 lei	4.7	17.7	20.9	30.3	18.5	2.0	5.9
	Peste 3001 lei	11.9	17.6	21.8	22.3	15.0	5.2	6.2
<u>Mediu rezidență</u>	Municipiu	6.7	20.9	27.6	20.1	15.7	4.5	4.5
	Oraș > 14.000 locuitori	5.2	14.4	17.5	24.7	21.6	6.2	10.3
	Oraș < 14.000 locuitori	5.7	0.0	17.1	40.0	8.6	5.7	22.9
	Rural	7.1	14.7	20.7	25.2	19.4	5.2	7.6
TOTAL		6.6	15.1	21.5	24.9	18.4	5.3	8.2

% din total eșantion, 647 respondenți - Stabilește limitele

Variabila	Grup	0-3 ani	4-6 ani	7-9 ani	10-12 ani	13 ani și mai mult	Nu trebuie să fie menționat de loc	NȘ/NR
<u>Sex</u>	Masculin	2.9	11.3	24.0	26.5	17.6	2.9	14.7
	Feminin	4.3	13.3	26.0	21.9	15.3	4.3	14.9
<u>Vîrstă</u>	18-29 ani	3.6	12.6	31.7	18.6	18.0	3.6	12.0
	30-44 ani	3.6	11.9	24.5	24.5	15.3	3.9	16.5
	45-59 ani	4.2	18.8	12.5	27.1	22.9	4.2	10.4
	Peste 60 ani	10.5	15.8	21.1	31.6	0.0	5.3	15.8
<u>Educație</u>	Studii medii incomplete	4.8	11.9	20.2	25.0	19.0	7.1	11.9
	Șc. generală sau profesională	3.2	12.1	26.3	22.7	17.0	2.4	16.2
	Liceu/Șc. postliceală/Colegiu	3.2	16.1	31.2	20.4	15.1	2.2	11.8
	Studii superioare	4.5	12.5	22.7	26.7	14.2	2.8	16.5
<u>Ocupație</u>	Salariat /Întreprinzător particular	3.2	13.8	21.5	26.3	17.0	3.2	15.1
	Temporar nu lucrez	2.5	3.8	29.1	25.3	16.5	1.3	21.5
	Nu lucrez	5.1	14.1	28.9	19.1	14.8	5.5	12.5
<u>Nationalitate</u>	Moldovean/Român	3.5	14.1	27.7	22.9	15.7	3.9	12.2
	Altele (rus, ucrainean)	5.6	7.1	15.1	25.4	17.5	4.0	25.4
<u>Grup de venit per gospodărie</u>	Sub 1000 lei	2.0	11.0	32.0	16.0	20.0	5.0	14.0
	Între 1001-3000 lei	2.4	17.3	22.8	24.4	16.1	0.8	16.1
	Peste 3001 lei	8.3	12.4	24.9	25.4	14.0	3.6	11.4
<u>Mediu rezidență</u>	Municipiu	7.5	9.0	27.6	27.6	15.7	4.5	8.2
	Oraș > 14.000 locuitori	5.2	8.2	16.5	20.6	22.7	2.1	24.7
	Oraș < 14.000 locuitori	0.0	5.7	22.9	25.7	8.6	5.7	31.4
	Rural	2.6	15.7	27.0	22.3	15.2	3.9	13.1
TOTAL		3.9	12.7	25.3	23.3	16.1	3.9	14.8

% din total eșantion, 647 respondenți - Principii de bază ale reproducerii umane (de unde vin copiii)

Variabila	Grup	0-3 ani	4-6 ani	7-9 ani	10-12 ani	13 ani și mai mult	Nu trebuie să fie menționat de loc	NȘ/NR
<u>Sex</u>	Masculin	2.0	11.3	15.2	30.9	26.5	5.9	8.3
	Feminin	2.3	8.4	20.5	26.9	26.9	7.0	8.1
<u>Vîrstă</u>	18-29 ani	1.8	9.0	24.0	28.1	22.8	6.6	7.8
	30-44 ani	2.7	9.4	17.2	27.4	28.6	6.3	8.5
	45-59 ani	0.0	10.4	12.5	37.5	31.3	6.3	2.1
	Peste 60 ani	0.0	5.3	26.3	21.1	10.5	15.8	21.1
<u>Educație</u>	Studii medii incomplete	0.0	9.5	16.7	33.3	19.0	9.5	11.9
	Șc. generală sau profesională	2.0	10.5	20.2	25.1	29.6	5.3	7.3
	Liceu/Șc. postliceală/Colegiu	2.2	7.5	25.8	30.1	19.4	6.5	8.6
	Studii superioare	3.4	9.1	17.0	29.0	31.8	5.1	4.5
<u>Ocupație</u>	Salariat /Întreprinzător particular	3.2	9.9	17.9	28.2	27.2	5.8	7.7
	Temporar nu lucrez	1.3	7.6	16.5	38.0	24.1	2.5	10.1
	Nu lucrez	1.2	9.0	20.7	25.0	27.0	9.0	8.2
<u>Nationalitate</u>	Moldovean/Român	2.5	9.9	19.8	28.3	25.2	6.2	8.1
	Altele (rus, ucrainean)	0.8	6.3	15.9	27.0	34.1	7.9	7.9
<u>Grup de venit per gospodărie</u>	Sub 1000 lei	4.0	12.0	25.0	22.0	20.0	11.0	6.0
	Între 1001-3000 lei	2.0	9.8	18.1	29.9	28.0	2.8	9.4
	Peste 3001 lei	2.1	10.9	16.6	29.0	30.1	7.3	4.1
<u>Mediu rezidență</u>	Municipiu	1.5	9.0	20.9	29.1	26.1	8.2	5.2
	Oraș > 14.000 locuitori	1.0	4.1	16.5	27.8	32.0	8.2	10.3
	Oraș < 14.000 locuitori	0.0	14.3	17.1	22.9	25.7	8.6	11.4
	Rural	2.9	10.2	18.9	28.3	25.7	5.5	8.4
TOTAL		2.2	9.3	18.9	28.1	26.7	6.6	8.2

% din total eșantion, 647 respondenți - Dreptul de a fi în siguranță și protejat

Variabila	Grup	0-3 ani	4-6 ani	7-9 ani	10-12 ani	13 ani și mai mult	Nu trebuie să fie menționat de loc	NȘ/ NR
<u>Sex</u>	Masculin	3.4	13.7	30.4	25.5	16.2	2.5	8.3
	Feminin	5.4	19.9	28.2	20.8	14.9	3.2	7.7
<u>Vîrstă</u>	18-29 ani	5.4	21.0	28.1	21.6	16.8	2.4	4.8
	30-44 ani	5.1	16.2	28.6	22.8	15.3	2.9	9.2
	45-59 ani	2.1	25.0	29.2	20.8	14.6	2.1	6.3
	Peste 60 ani	0.0	10.5	42.1	21.1	5.3	10.5	10.5
<u>Educație</u>	Studii medii incomplete	6.0	10.7	26.2	23.8	14.3	6.0	13.1
	Șc. generală sau profesională	3.2	16.6	29.1	23.9	17.8	2.8	6.5
	Liceu/Șc. postliceală/Colegiu	6.5	18.3	32.3	28.0	7.5	0.0	7.5
	Studii superioare	5.7	22.7	29.0	18.2	18.8	0.6	5.1
<u>Ocupație</u>	Salariat /Întreprinzător particular	6.1	15.7	29.8	24.4	15.7	1.3	7.1
	Temporar nu lucrez	1.3	13.9	30.4	24.1	20.3	2.5	7.6
	Nu lucrez	4.3	21.9	27.3	19.1	13.3	5.1	9.0
<u>Nationalitate</u>	Moldovean/Român	4.7	18.0	29.8	22.3	15.5	3.3	6.4
	Altele (rus, ucrainean)	5.6	17.5	24.6	22.2	14.3	1.6	14.3
<u>Grup de venit per gospodărie</u>	Sub 1000 lei	3.0	21.0	32.0	14.0	17.0	4.0	9.0
	Între 1001-3000 lei	6.7	18.5	28.0	21.7	16.9	0.8	7.5
	Peste 3001 lei	4.7	17.1	30.6	27.5	14.0	1.6	4.7
<u>Mediu rezidentă</u>	Municipiu	6.0	16.4	28.4	23.9	17.2	3.0	5.2
	Oraș > 14.000 locuitori	4.1	16.5	28.9	25.8	14.4	2.1	8.2
	Oraș < 14.000 locuitori	8.6	22.9	25.7	17.1	8.6	5.7	11.4
	Rural	4.2	18.4	29.4	21.3	15.5	2.9	8.4
TOTAL		4.8	17.9	28.9	22.3	15.3	2.9	7.9

% din total eșantion, 647 respondenți - Abuzul; există oameni care pot fi violenți

Variabila	Grup	0-3 ani	4-6 ani	7-9 ani	10-12 ani	13 ani și mai mult	Nu trebuie să fie menționat de loc	NȘ/ NR
<u>Sex</u>	Masculin	1.0	24.5	27.0	25.5	12.3	2.5	7.4
	Feminin	4.7	22.1	37.2	17.4	9.9	3.2	5.4
<u>Vîrstă</u>	18-29 ani	4.2	25.1	31.1	20.4	10.8	3.0	5.4
	30-44 ani	3.4	22.0	35.4	19.6	10.2	2.7	6.8
	45-59 ani	4.2	22.9	27.1	25.0	14.6	4.2	2.1
	Peste 60 ani	0.0	21.1	47.4	10.5	10.5	5.3	5.3
<u>Educație</u>	Studii medii incomplete	3.6	16.7	27.4	22.6	13.1	6.0	10.7
	Șc. generală sau profesională	0.8	23.9	37.7	19.0	11.7	1.6	5.3
	Liceu/Șc. postliceală/Colegiu	5.4	21.5	38.7	19.4	7.5	2.2	5.4
	Studii superioare	6.8	23.9	34.1	20.5	9.7	1.7	3.4
<u>Ocupație</u>	Salariat /Întreprinzător particular	5.4	22.4	33.7	21.5	9.6	1.9	5.4
	Temporar nu lucrez	1.3	15.2	34.2	22.8	15.2	1.3	10.1
	Nu lucrez	2.0	25.8	34.4	17.2	10.5	4.7	5.5
<u>Nationalitate</u>	Moldovean/Român	3.7	21.7	33.7	20.3	11.6	2.7	6.2
	Altele (rus, ucrainean)	3.2	27.8	35.7	19.0	7.1	2.4	4.8
<u>Grup de venit per gospodărie</u>	Sub 1000 lei	0.0	26.0	33.0	16.0	14.0	4.0	7.0
	Între 1001-3000 lei	4.7	23.2	37.4	19.7	9.8	0.4	4.7
	Peste 3001 lei	5.2	25.9	34.2	21.8	7.8	2.1	3.1
<u>Mediu rezidență</u>	Municipiu	5.2	17.9	34.3	21.6	14.2	2.2	4.5
	Oraș > 14.000 locuitori	3.1	19.6	41.2	15.5	16.5	1.0	3.1
	Oraș < 14.000 locuitori	0.0	28.6	28.6	20.0	0.0	8.6	14.3
	Rural	3.4	24.9	32.5	20.5	8.9	3.1	6.6
TOTAL		3.6	22.9	34.0	19.9	10.7	2.9	6.0

% din total eșantion, 647 respondenți - Experiențe bune și rele ale corpului / atingere neplăcută

Variabila	Grup	0-3 ani	4-6 ani	7-9 ani	10-12 ani	13 ani și mai mult	Nu trebuie să fie menționat de loc	NȘ/ NR
<u>Sex</u>	Masculin	1.5	11.8	20.1	20.6	21.1	9.8	15.2
	Feminin	1.6	10.6	19.9	18.3	23.0	10.4	16.3
<u>Vîrstă</u>	18-29 ani	1.2	12.0	25.1	18.6	19.8	9.0	14.4
	30-44 ani	1.7	10.2	19.4	18.9	22.5	10.7	16.7
	45-59 ani	2.1	14.6	10.4	18.8	31.3	12.5	10.4
	Peste 60 ani	0.0	10.5	10.5	26.3	21.1	5.3	26.3
<u>Educație</u>	Studii medii incomplete	2.4	8.3	15.5	21.4	19.0	10.7	22.6
	Șc. generală sau profesională	1.2	10.9	19.4	19.4	20.6	12.6	15.8
	Liceu/Șc. postliceală/Colegiu	2.2	12.9	25.8	22.6	15.1	5.4	16.1
	Studii superioare	1.7	10.8	21.0	15.9	30.1	8.0	12.5
<u>Ocupație</u>	Salariat /Întreprinzător particular	1.9	12.2	20.8	19.2	23.1	8.0	14.7
	Temporar nu lucrez	1.3	8.9	13.9	22.8	20.3	10.1	22.8
	Nu lucrez	1.2	10.2	20.7	17.6	22.3	12.9	15.2
<u>Nationalitate</u>	Moldovean/Român	1.6	12.0	23.3	19.4	22.7	7.4	13.8
	Altele (rus, ucrainean)	1.6	7.1	7.1	17.5	21.4	21.4	23.8
<u>Grup de venit per gospodărie</u>	Sub 1000 lei	2.0	8.0	15.0	20.0	25.0	13.0	17.0
	Între 1001-3000 lei	1.2	12.6	17.7	22.8	19.3	7.9	18.5
	Peste 3001 lei	2.1	14.0	24.9	15.5	25.9	8.3	9.3
<u>Mediu rezidență</u>	Municipiu	3.0	10.4	20.1	15.7	30.6	11.9	8.2
	Oraș > 14.000 locuitori	2.1	18.6	12.4	16.5	19.6	5.2	25.8
	Oraș < 14.000 locuitori	0.0	17.1	8.6	14.3	20.0	17.1	22.9
	Rural	1.0	8.7	22.8	21.3	20.5	10.2	15.5
TOTAL		1.5	11.0	19.9	19.0	22.4	10.2	15.9