



Studiu
Atitudini sociale față de exploatarea sexuală
comercială a copiilor

Republica Moldova
Martie 2015



Acest studiu a fost realizat în cadrul proiectului “**Prevenirea abuzului sexual și exploatării comerciale a copiilor din Europa Centrală și de Est - abordare comprehensivă**”, implementat de Centrul Național de Prevenire a Abuzului față de Copii în parteneriat cu Fundația Nobody’s Children (Polonia), cu susținerea financiară a Fundației OAK și a Ambasadei Statelor Unite în Republica Moldova.



Eșantion:

- stratificat, probabilist, tristadial;

1. Volumul eșantionului:

- 1015 respondenți, 18 ani și mai mult;

2. Criterii de stratificare:

- 12 unități administrativ-teritoriale (UAT). mediu rezidențial (urban-rural). mărimea localităților urbane (4 tipuri). tipul localităților rurale (centru de comună/sat aparținător);

3. Stadii de randomizare:

- Localitatea (69 localități selectate) Gospodăria/Familia; Persoana;

4. Reprezentativitate:

- eșantionul este reprezentativ pentru populația adultă a Republicii Moldova. exclusiv Transnistria;
- eroarea maximă de eșantionare este de $\pm 3.1\%$;

5. Interviurile:

- Au fost realizate la domiciliile respondenților de către 70 operatori din rețeaua IMAS-INC în limbile română și rusă;

6. Perioada de culegere a datelor:

- 10-24 Februarie 2015;

Întrebările au fost incluse în chestionar la comanda CNPAC

Denumire completă: Institutul de Marketing și Sondaje IMAS-INC Chișinău

Denumire scurtă: IMAS

Director General: Doru PETRUȚI

Web: www.imas.md

E-mail: office@imas.md

Tel/Fax: (+373 22) 26-00-96;



7. Sample Structure

... socio-demographic profile

Variabila	Grup	Nr. persoane	Procent
<u>Sex</u>	Masculin	409	40.3
	Feminin	606	59.7
<u>Vîrstă</u>	18-29 ani	263	25.9
	30-44 ani	300	29.6
	45-59 ani	259	25.5
	Peste 60 ani	193	19.0
<u>Educație</u>	Studii medii incomplete	136	13.4
	Șc. generală sau profesională	348	34.3
	Liceu/Șc. postliceală/Colegiu	215	21.2
	Studii superioare	261	25.7
	Nu știe/Nu răspunde	55	5.4
<u>Ocupație</u>	Salariat/ Întreprinzător particular	438	43.2
	Temporar nu lucrez	191	18.8
	Nu lucrez	386	38.0
<u>Naționalitate</u>	Moldovean/Român	833	82.1
	Altele (rus, ucrainean)	161	15.9
	Nu răspunde	21	2.1
<u>Grup de venit per gospodărie</u>	Sub 1000 lei	211	20.8
	Între 1001-3000 lei	428	42.2
	Peste 3001 lei	243	23.9
	Nu știe/Nu răspunde	133	13.1
<u>Mediu rezidență</u>	Municipiu	240	23.6
	Oraș > 14.000 locuitori	122	12.0
	Oraș < 14.000 locuitori	66	6.5
	Rural	587	57.8
TOTAL		1015	100.0

*Datele sunt ponderate



C1. Cum apreciați astfel de comportament? Vă rugăm să răspundeți la întrebare folosind următoarea scală de evaluare?

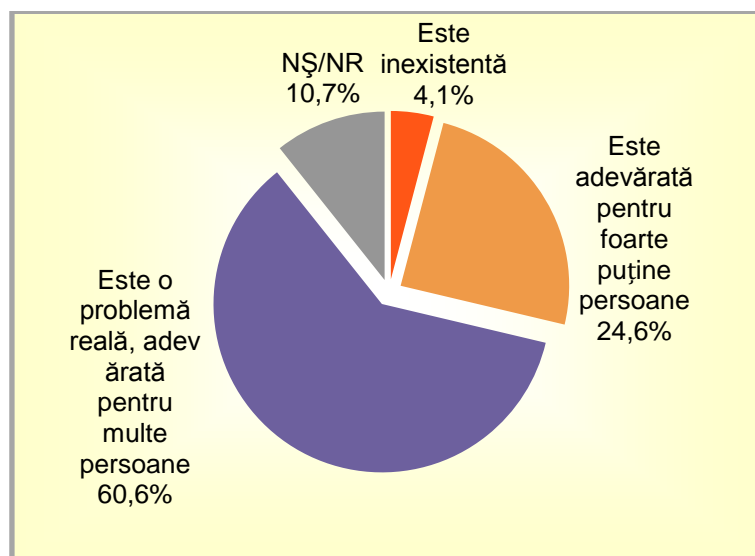
% din total eșantion, 1015 respondenți

	1 Acest comportament nu este rău de loc	2	3	4	5 Acest comportament este foarte rău	NȘ/NR
Situația 1: O fată sau un băiat de 16-17 ani are contact sexual cu câțiva parteneri adulți în schimbul unor cadouri (cum ar fi haine, cosmetică, aparate electronice etc.).	0.7%	1.1%	3.6%	4.1%	88.4%	2.1%
Situația 2: O fată sau un băiat de 16-17 ani are contact sexual cu câțiva parteneri adulți în schimbul unui ajutor financiar.	0.7%	1.7%	3.1%	4.3%	87.8%	2.5%
Situația 3: O fată sau un băiat de 16-17 ani dintr-o familie săracă se angajează în activități sexuale în schimbul unor mijloace financiare pentru existență, necesități personale, educație etc.	0.8%	1.7%	4.5%	5.6%	84.8%	2.7%
Situația 4: O fată sau un băiat de 16-17 ani postează în mediu online pozele lor cu pielea goală în schimbul unor plăți financiare sau alte beneficii.	0.8%	0.9%	2.5%	3.3%	89.9%	2.6%

% din total eșantion, 1015 respondenți **Situația 1:** O fată sau un băiat de 16-17 ani are contact sexual cu câțiva parteneri adulți în schimbul unor cadouri (cum ar fi haine, cosmetică, aparate electronice etc.).

Variabila	Grup	1 Acest comportament nu este rău de loc	2	3	4	5 Acest comportament este foarte rău	NȘ/NR
<u>Sex</u>	Masculin	0.7	0.7	5.6	3.7	85.8	3.4
	Feminin	0.7	1.3	2.0	4.5	90.4	1.2
<u>Vîrstă</u>	18-29 ani	1.1	1.2	4.7	5.7	83.7	3.6
	30-44 ani	0.7	0.3	3.5	3.6	90.9	1.0
	45-59 ani	0.4	1.1	3.2	3.2	90.6	1.6
	Peste 60 ani	0.5	2.0	2.7	3.9	88.1	2.7
<u>Educație</u>	Studii medii incomplete	1.4	0.0	2.3	5.2	88.2	3.0
	Șc. generală sau profesională	0.6	0.9	4.5	4.2	86.8	3.0
	Liceu/Șc. postliceală/Colegiu	0.0	1.4	1.5	4.2	90.5	2.4
	Studii superioare	0.7	1.8	4.7	3.0	89.4	0.4
<u>Ocupație</u>	Salariat /Întreprinzător particular	0.9	0.5	3.3	3.9	88.9	2.6
	Temporar nu lucrez	1.1	1.0	5.3	4.1	85.2	3.3
	Nu lucrez	0.2	1.8	3.0	4.4	89.6	1.1
<u>Naționalitate</u>	Moldovean/Român	0.6	0.7	4.2	4.0	88.4	2.1
	Altele (rus, ucrainean)	0.7	3.0	0.6	4.8	89.0	1.9
<u>Grup de venit per gospodărie</u>	Sub 1000 lei	1.0	0.0	1.4	4.3	92.9	0.4
	Între 1001-3000 lei	0.5	2.5	3.2	3.4	87.7	2.7
	Peste 3001 lei	0.0	0.0	3.9	4.5	90.8	0.8
<u>Mediu rezidență</u>	Municipiu	1.2	2.9	5.2	6.2	82.3	2.2
	Oraș > 14.000 locuitori	0.0	0.0	4.2	3.2	91.8	0.8
	Oraș < 14.000 locuitori	1.4	0.0	3.3	3.1	90.8	1.4
	Rural	0.5	0.7	2.8	3.6	89.9	2.5
TOTAL		0.7	1.1	3.6	4.1	88.4	2.1

C2. Credeți că această problemă în Republica Moldova ...



% din total eșantion, 1015 respondenți

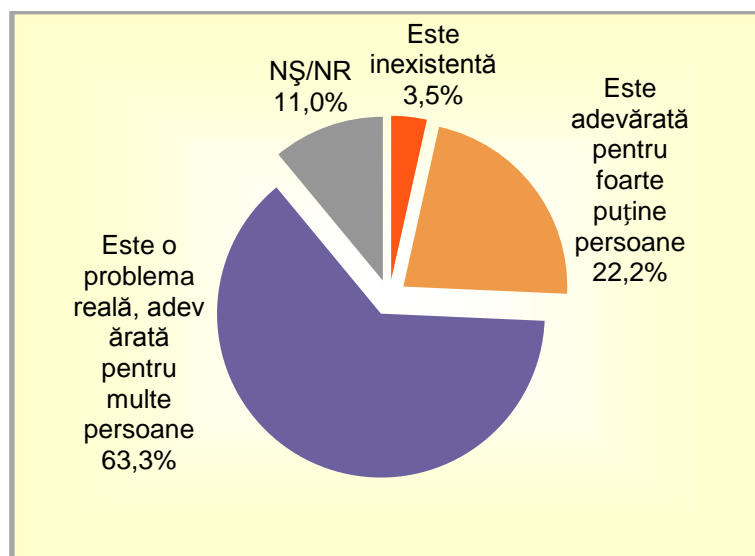
Situația 1: O fată sau un băiat de 16-17 ani are contact sexual cu câțiva parteneri adulți în schimbul unor cadouri (cum ar fi haine, cosmetică, aparate electronice etc.).

Variabila	Grup	Este aproape inexistentă	Este doar marginală sau adevărată pentru foarte puține persoane	Este o problema reală, adevărată pentru multe persoane	NȘ/NR
Sex	Masculin	4.6	24.2	60.6	10.5
	Feminin	3.6	24.9	60.6	10.9
Vîrstă	18-29 ani	4.8	22.2	65.6	7.4
	30-44 ani	3.0	25.4	62.6	9.0
	45-59 ani	3.4	28.0	58.4	10.1
	Peste 60 ani	5.7	22.1	53.3	18.9
Educație	Studii medii incomplete	0.8	25.0	55.1	19.1
	Șc. generală sau profesională	1.8	25.1	59.7	13.5
	Liceu/Șc. postliceală/Colegiu	6.5	28.1	57.2	8.3
	Studii superioare	7.1	19.7	67.9	5.3
Ocupație	Salariat / Întreprinzător particular	4.7	23.7	61.3	10.3
	Temporar nu lucrez	2.1	25.3	64.8	7.8
	Nu lucrez	4.4	25.3	57.5	12.7
Nationalitate	Moldovean/Român	4.2	25.5	60.3	10.1
	Altele (rus, ucrainean)	4.1	20.2	65.7	10.0
Grup de venit per gospodărie	Sub 1000 lei	2.3	25.8	56.4	15.5
	Între 1001-3000 lei	3.2	24.1	61.9	10.7
	Peste 3001 lei	4.6	21.9	67.7	5.7
Mediu rezidentă	Municipiu	9.4	24.1	59.9	6.6
	Oraș > 14.000 locuitori	3.1	16.6	67.9	12.4
	Oraș < 14.000 locuitori	8.0	24.1	51.9	16.1
	Rural	1.7	26.5	60.4	11.5
TOTAL		4.1	24.6	60.6	10.7

% din total eșantion, 1015 respondenți **Situația 2**: O fată sau un băiat de 16-17 ani are contact sexual cu câțiva parteneri adulți în schimbul unui ajutor financiar.

Variabila	Grup	1 Acest comportament nu este rău de loc	2	3	4	5 Acest comportament este foarte rău	NȘ/NR
<u>Sex</u>	Masculin	0.5	1.5	4.9	4.9	84.8	3.4
	Feminin	0.8	1.8	1.7	3.8	90.1	1.8
<u>Vîrstă</u>	18-29 ani	1.5	1.6	4.3	7.0	82.0	3.6
	30-44 ani	0.7	1.6	2.4	2.7	90.6	1.9
	45-59 ani	0.0	2.3	2.8	2.0	91.3	1.6
	Peste 60 ani	0.5	1.0	2.7	6.1	86.6	3.2
<u>Educație</u>	Studii medii incomplete	1.4	1.5	3.9	1.5	89.5	2.3
	Șc. generală sau profesională	0.6	1.7	3.0	5.8	85.3	3.5
	Liceu/Șc. postliceală/Colegiu	0.0	1.8	1.0	2.8	91.6	2.9
	Studii superioare	1.1	1.5	4.7	4.6	87.0	1.1
<u>Ocupație</u>	Salariat/ Întreprinzător particular	0.6	1.4	3.3	4.7	86.8	3.2
	Temporar nu lucrez	0.5	2.6	3.7	4.2	85.7	3.3
	Nu lucrez	0.8	1.5	2.4	3.9	90.1	1.3
<u>Nationalitate</u>	Moldovean/Român	0.7	1.6	3.5	4.2	87.6	2.5
	Altele (rus, ucrainean)	0.0	2.3	0.6	5.5	89.1	2.5
<u>Grup de venit per gospodărie</u>	Sub 1000 lei	1.0	2.9	1.5	2.4	91.8	0.4
	Între 1001-3000 lei	0.2	2.1	3.2	4.0	87.2	3.3
	Peste 3001 lei	0.0	0.4	4.2	5.0	89.1	1.2
<u>Mediu rezidență</u>	Municipiu	1.2	3.3	4.7	7.9	80.7	2.2
	Oraș > 14.000 locuitori	0.0	0.0	3.3	3.5	92.4	0.8
	Oraș < 14.000 locuitori	1.4	0.0	3.3	3.1	86.5	5.7
	Rural	0.5	1.5	2.3	3.1	89.9	2.7
TOTAL		0.7	1.7	3.1	4.3	87.8	2.5

C2. Credeți că această problemă în Republica Moldova ...



% din total eșantion, 1015 respondenți

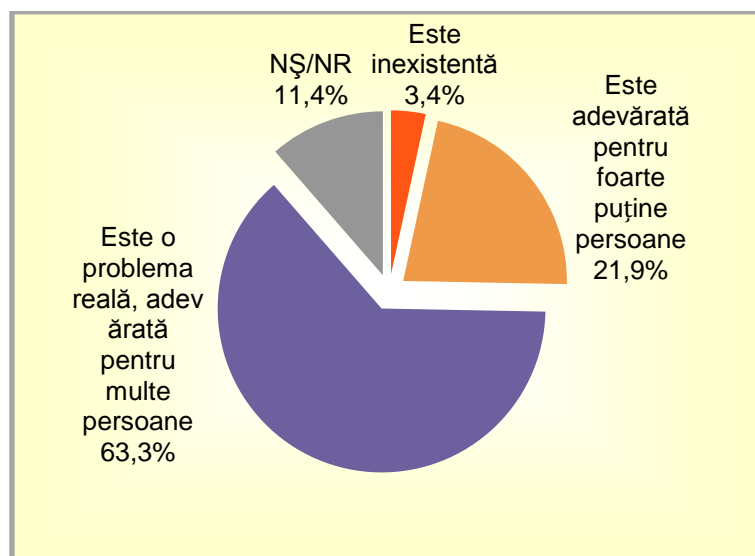
Situația 2: O fată sau un băiat de 16-17 ani are contact sexual cu câțiva parteneri adulți în schimbul unui ajutor financiar.

Variabila	Grup	Este aproape inexistentă	Este doar marginală sau adevărată pentru foarte puține persoane	Este o problema reală, adevărată pentru multe persoane	NȘ/NR
Sex	Masculin	3.7	23.2	61.1	12.0
	Feminin	3.3	21.5	65.0	10.2
Vîrstă	18-29 ani	4.0	19.9	67.9	8.2
	30-44 ani	3.3	23.2	64.5	9.1
	45-59 ani	3.0	24.0	62.0	11.0
	Peste 60 ani	3.5	21.5	57.0	17.9
Educație	Studii medii incomplete	1.5	23.6	55.8	19.1
	Șc. generală sau profesională	0.9	21.3	62.3	15.5
	Liceu/Șc. postliceală/Colegiu	4.6	25.4	62.9	7.0
	Studii superioare	6.2	18.4	70.8	4.6
Ocupație	Salariat / Întreprinzător particular	4.2	21.0	64.0	10.9
	Temporar nu lucrez	3.2	20.7	68.2	8.0
	Nu lucrez	2.8	24.5	60.0	12.7
Nationalitate	Moldovean/Român	3.3	23.8	62.6	10.4
	Altele (rus, ucrainean)	4.1	14.1	71.1	10.7
Grup de venit per gospodărie	Sub 1000 lei	0.0	23.4	62.4	14.2
	Între 1001-3000 lei	3.0	21.0	65.0	11.0
	Peste 3001 lei	4.6	21.4	66.5	7.5
Mediu rezidență	Municipiu	8.1	19.6	64.7	7.6
	Oraș > 14.000 locuitori	3.1	11.6	70.4	14.9
	Oraș < 14.000 locuitori	9.4	22.9	55.9	11.8
	Rural	1.0	25.4	62.1	11.5
TOTAL		3.5	22.2	63.3	11.0

% din total eșantion, 1015 respondenți **Situația 3**: O fată sau un băiat de 16-17 ani dintr-o familie săracă se angajează în activități sexuale în schimbul unor mijloace financiare pentru existență, necesități personale, educație etc

Variabila	Grup						NȘ/NR
		1 Acest comportament nu este rău de loc	2	3	4	5 Acest comportament este foarte rău	
<u>Sex</u>	Masculin	0.5	2.2	6.8	4.6	82.2	3.7
	Feminin	1.0	1.3	2.6	6.3	86.8	2.0
<u>Vîrstă</u>	18-29 ani	1.1	1.9	6.8	6.0	80.2	4.0
	30-44 ani	0.7	1.7	3.7	6.0	85.7	2.2
	45-59 ani	0.4	1.5	3.6	5.1	88.2	1.2
	Peste 60 ani	1.0	1.6	3.7	4.9	85.1	3.7
<u>Educație</u>	Studii medii incomplete	1.4	1.6	3.8	5.8	84.3	3.1
	Șc. generală sau profesională	0.3	1.7	4.2	6.0	83.9	3.8
	Liceu/Șc. postliceală/Colegiu	0.0	1.9	2.0	3.1	90.6	2.4
	Studii superioare	1.5	1.9	7.8	6.1	81.6	1.1
<u>Ocupație</u>	Salariat / Întreprinzător particular	0.9	1.9	5.0	5.5	83.6	3.2
	Temporar nu lucrez	1.0	1.5	6.5	6.2	81.0	3.8
	Nu lucrez	0.5	1.6	2.9	5.4	88.1	1.6
<u>Naționalitate</u>	Moldovean/Român	0.7	1.6	5.1	5.6	84.4	2.6
	Altele (rus, ucrainean)	0.6	2.5	1.8	4.8	87.1	3.2
<u>Grup de venit per gospodărie</u>	Sub 1000 lei	0.4	2.5	2.0	5.7	88.5	0.9
	Între 1001-3000 lei	0.5	2.6	4.3	4.1	85.2	3.3
	Peste 3001 lei	0.4	0.4	5.6	6.8	85.5	1.2
<u>Mediu rezidență</u>	Municipiu	2.1	2.1	8.5	7.2	77.8	2.2
	Oraș > 14.000 locuitori	0.0	0.8	2.6	7.3	88.5	0.8
	Oraș < 14.000 locuitori	1.4	0.0	3.3	4.7	86.3	4.3
	Rural	0.3	1.9	3.4	4.6	86.6	3.2
TOTAL		0.8	1.7	4.5	5.6	84.8	2.7

C2. Credeți că această problemă în Republica Moldova ...



% din total eșantion, 1015 respondenți

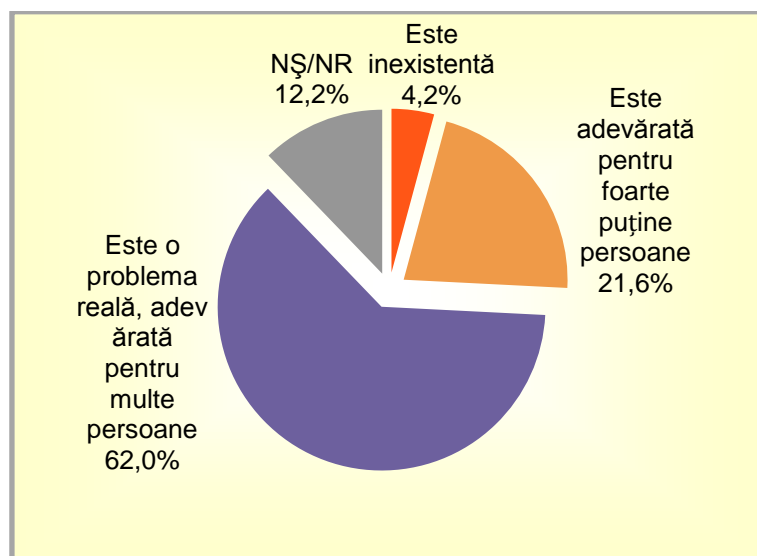
Situația 3: O fată sau un băiat de 16-17 ani dintr-o familie săracă se angajează în activități sexuale în schimbul unor mijloace financiare pentru existență, necesități personale, educație etc.

Variabila	Grup	Este aproape inexistentă	Este doar marginală sau adevărată pentru foarte puține persoane	Este o problema reală, adevărată pentru multe persoane	NȘ/NR
Sex	Masculin	3.7	23.0	61.6	11.7
	Feminin	3.1	21.1	64.7	11.1
Vîrstă	18-29 ani	4.4	20.3	67.6	7.8
	30-44 ani	2.3	24.0	63.2	10.4
	45-59 ani	3.4	22.8	62.9	10.9
	Peste 60 ani	3.5	19.8	58.3	18.4
Educație	Studii medii incomplete	0.8	20.7	60.7	17.7
	Șc. generală sau profesională	2.0	19.4	62.5	16.1
	Liceu/Șc. postliceală/Colegiu	4.6	26.7	61.6	7.0
	Studii superioare	5.5	20.2	69.4	5.0
Ocupație	Salariat / Întreprinzător particular	4.5	21.6	63.1	10.8
	Temporar nu lucrez	1.1	23.7	66.2	9.0
	Nu lucrez	3.3	21.3	62.2	13.2
Nationalitate	Moldovean/Român	3.5	22.6	63.2	10.7
	Altele (rus, ucrainean)	2.9	17.9	68.0	11.2
Grup de venit per gospodărie	Sub 1000 lei	1.0	23.5	60.4	15.1
	Între 1001-3000 lei	3.2	20.3	65.3	11.2
	Peste 3001 lei	3.8	20.6	68.1	7.5
Mediu rezidentă	Municipiu	6.8	23.3	62.3	7.6
	Oraș > 14.000 locuitori	1.6	9.0	73.1	16.4
	Oraș < 14.000 locuitori	9.2	24.5	53.1	13.2
	Rural	1.7	23.8	62.9	11.6
TOTAL		3.4	21.9	63.3	11.4

% din total eșantion, 1015 respondenți **Situația 4**: O fată sau un băiat de 16-17 ani postează în mediu online pozele lor cu pielea goală în schimbul unor plăți financiare sau alte beneficii

.Variabila	Grup	1 Acest comportament nu este rău de loc	2	3	4	5 Acest comportament este foarte rău	NȘ/NR
<u>Sex</u>	Masculin	1.0	1.0	4.2	2.9	87.3	3.7
	Feminin	0.7	0.8	1.2	3.6	91.9	1.8
<u>Vîrstă</u>	18-29 ani	2.7	1.6	3.6	5.3	83.2	3.6
	30-44 ani	0.0	0.4	1.8	2.6	92.9	2.3
	45-59 ani	0.0	0.7	1.9	1.9	93.8	1.6
	Peste 60 ani	0.5	1.0	2.7	3.5	89.1	3.2
<u>Educație</u>	Studii medii incomplete	0.7	0.0	2.3	0.7	93.4	3.0
	Șc. generală sau profesională	0.6	0.9	2.7	4.0	87.9	3.8
	Liceu/Șc. postliceală/Colegiu	1.0	1.0	0.5	3.3	91.8	2.4
	Studii superioare	1.1	1.1	3.6	3.4	89.7	1.1
<u>Ocupație</u>	Salariat / Întreprinzător particular	0.9	0.5	2.4	4.6	88.2	3.4
	Temporar nu lucrez	1.0	2.1	3.7	1.5	88.3	3.3
	Nu lucrez	0.5	0.7	1.9	2.8	92.7	1.3
<u>Nationalitate</u>	Moldovean/Român	0.9	0.7	2.9	3.5	89.4	2.6
	Altele (rus, ucrainean)	0.0	1.8	0.6	3.0	92.1	2.5
<u>Grup de venit per gospodărie</u>	Sub 1000 lei	0.5	0.5	0.0	1.3	96.7	0.9
	Între 1001-3000 lei	0.5	1.6	2.9	2.9	88.7	3.4
	Peste 3001 lei	0.4	0.0	3.0	5.0	90.3	1.2
<u>Mediu rezidență</u>	Municipiu	2.1	2.5	4.3	6.1	82.7	2.2
	Oraș > 14.000 locuitori	0.0	0.0	3.3	2.6	93.3	0.8
	Oraș < 14.000 locuitori	0.0	0.0	3.3	3.3	87.7	5.7
	Rural	0.5	0.5	1.4	2.3	92.4	2.8
TOTAL		0.8	0.9	2.5	3.3	89.9	2.6

C2. Credeți că această problemă în Republica Moldova ...

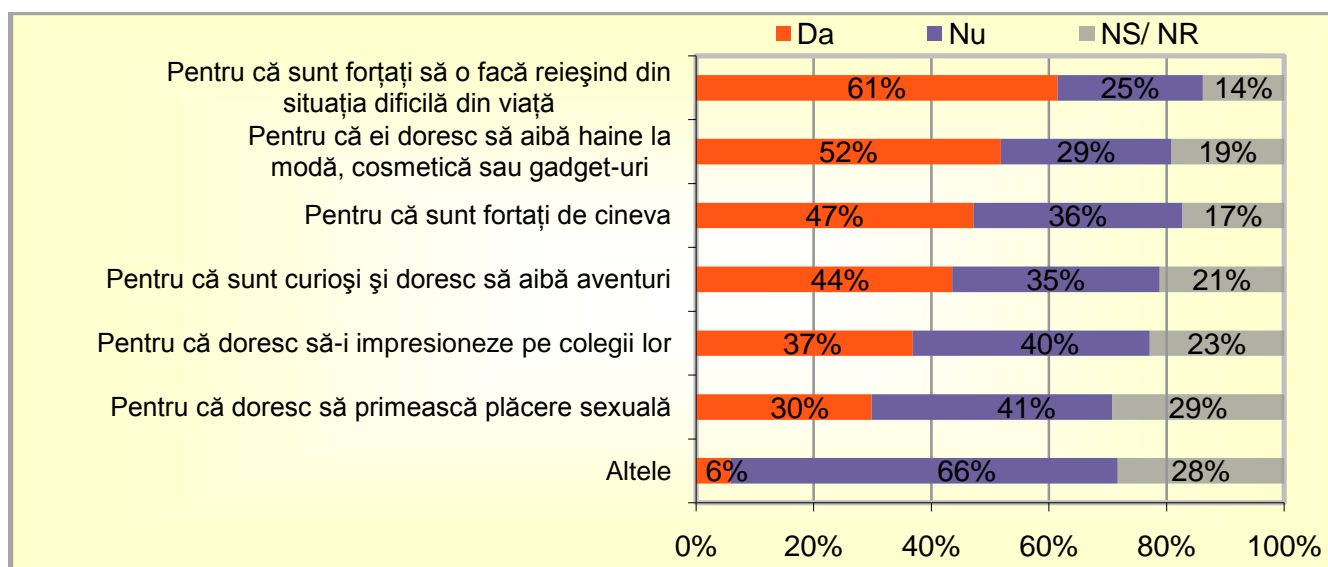


% din total eșantion, 1015 respondenți

Situația 4: O fată sau un băiat de 16-17 ani postează în mediu online pozele lor cu pielea goală în schimbul unor plăți financiare sau alte beneficii.

Variabila	Grup	Este aproape inexistentă	Este doar marginală sau adevărată pentru foarte puține persoane	Este o problema reală, adevărată pentru multe persoane	NȘ/NR
Sex	Masculin	4.4	22.7	60.1	12.7
	Feminin	4.1	20.8	63.4	11.7
Vîrstă	18-29 ani	4.8	21.9	64.9	8.4
	30-44 ani	3.0	21.2	65.1	10.7
	45-59 ani	4.9	23.6	58.2	13.3
	Peste 60 ani	4.6	19.4	58.0	18.0
Educație	Studii medii incomplete	2.1	19.2	58.1	20.6
	Șc. generală sau profesională	2.9	19.7	60.5	16.9
	Liceu/Șc. postliceală/Colegiu	6.0	27.7	59.3	7.0
	Studii superioare	5.1	19.9	68.9	6.1
Ocupație	Salariat / Întreprinzător particular	4.4	21.7	61.7	12.1
	Temporar nu lucrez	4.7	20.1	65.6	9.6
	Nu lucrez	3.9	22.3	60.3	13.5
Nationalitate	Moldovean/Român	4.0	23.3	61.3	11.4
	Altele (rus, ucrainean)	5.9	13.1	69.0	11.9
Grup de venit per gospodărie	Sub 1000 lei	2.2	22.0	62.1	13.7
	Între 1001-3000 lei	4.0	21.2	61.9	12.9
	Peste 3001 lei	4.2	19.9	66.9	9.1
Mediu rezidență	Municipiu	7.7	22.8	61.0	8.4
	Oraș > 14.000 locuitori	3.9	6.7	72.3	17.1
	Oraș < 14.000 locuitori	10.8	20.0	55.9	13.2
	Rural	2.2	24.4	60.9	12.5
TOTAL		4.2	21.6	62.0	12.2

C3. De ce credeți că copiii și tinerii cu vârsta până la 18 ani decid să se angajeze în activități sexuale în schimbul unor plăți sau beneficii ?



*În varianta altele intră răspunsurile: Lipsa comunicării cu părinții - 1,1%, Lipsa responsabilității statului față de educația cetățenilor 1,3%, Multă libertate și desfrânare 1,3%, Lipsa educației 1,5%. Alte mențiuni au înregistrat sub 1%.

% pe rând din total eșantion, 1015 respondenți - Pentru că ei doresc să aibă haine la modă, cosmetică sau gadget-uri

Variabila	Grup	Da	Nu	NS/NR
Sex	Masculin	50.9	29.1	20.0
	Feminin	52.6	28.9	18.5
Vîrstă	18-29 ani	52.3	29.8	17.9
	30-44 ani	51.9	30.4	17.7
	45-59 ani	53.2	29.1	17.7
	Peste 60 ani	49.3	25.4	25.3
Educație	Studii medii incomplete	53.3	25.7	21.0
	Șc. generală sau profesională	50.9	28.6	20.5
	Liceu/Șc. postliceală/Colegiu	53.3	28.4	18.2
	Studii superioare	52.6	31.3	16.1
Ocupație	Salariat /Întreprinzător particular	51.5	29.9	18.6
	Temporar nu lucrez	51.8	28.8	19.4
	Nu lucrez	52.3	28.0	19.7
Naționalitate	Moldovean/Român	52.5	30.2	17.3
	Altele (rus, ucrainean)	50.8	24.4	24.8
Grup de venit per gospodărie	Sub 1000 lei	45.9	30.8	23.3
	Între 1001-3000 lei	52.8	28.8	18.4
	Peste 3001 lei	55.6	30.2	14.2
Mediu rezidență	Municipiu	47.9	33.4	18.7
	Oraș > 14.000 locuitori	53.7	21.8	24.5
	Oraș < 14.000 locuitori	47.7	28.8	23.5
	Rural	53.5	28.7	17.8
TOTAL		51.9	29.0	19.2



% pe rînd din total eșantion, 1015 respondenți - Pentru că sunt forțați să o facă reieșind din situația dificilă din viață

Variabila	Grup	Da	Nu	NȘ/NR
<u>Sex</u>	Masculin	62.1	24.9	13.0
	Feminin	60.9	24.6	14.5
<u>Vîrstă</u>	18-29 ani	67.7	21.9	10.4
	30-44 ani	66.2	22.2	11.6
	45-59 ani	55.5	28.6	16.0
	Peste 60 ani	53.2	27.5	19.3
<u>Educație</u>	Studii medii incomplete	52.8	26.8	20.4
	Șc. generală sau profesională	59.9	25.6	14.5
	Liceu/Șc. postliceală/Colegiu	63.8	23.5	12.7
	Studii superioare	65.4	24.3	10.3
<u>Ocupație</u>	Salariat /Întreprinzător particular	63.3	23.1	13.6
	Temporar nu lucrez	68.0	22.6	9.4
	Nu lucrez	55.8	27.8	16.4
<u>Naționalitate</u>	Moldovean/Român	62.0	25.1	12.9
	Altele (rus, ucrainean)	58.9	24.4	16.7
<u>Grup de venit per gospodărie</u>	Sub 1000 lei	60.2	22.5	17.3
	Între 1001-3000 lei	59.8	27.5	12.7
	Peste 3001 lei	67.8	22.3	9.9
<u>Mediu rezidență</u>	Municipiu	65.8	19.8	14.4
	Oraș > 14.000 locuitori	64.5	20.4	15.1
	Oraș < 14.000 locuitori	45.1	30.4	24.5
	Rural	60.8	27.0	12.1
TOTAL		61.4	24.7	13.8

% pe rînd din total eșantion, 1015 respondenți- Pentru că sunt curioși și doresc să aibă aventuri

Variabila	Grup	Da	Nu	NȘ/NR
<u>Sex</u>	Masculin	46.9	34.0	19.1
	Feminin	40.9	36.3	22.8
<u>Vîrstă</u>	18-29 ani	43.8	35.2	21.0
	30-44 ani	45.4	37.4	17.2
	45-59 ani	43.3	36.2	20.5
	Peste 60 ani	40.6	31.0	28.4
<u>Educație</u>	Studii medii incomplete	40.2	35.8	24.1
	Șc. generală sau profesională	46.0	29.8	24.2
	Liceu/Șc. postliceală/Colegiu	46.6	33.8	19.7
	Studii superioare	39.9	43.7	16.4
<u>Ocupație</u>	Salariat /Întreprinzător particular	44.5	34.1	21.5
	Temporar nu lucrez	42.1	38.2	19.6
	Nu lucrez	43.2	35.2	21.6
<u>Naționalitate</u>	Moldovean/Român	44.4	35.8	19.8
	Altele (rus, ucrainean)	41.0	34.2	24.8
<u>Grup de venit per gospodărie</u>	Sub 1000 lei	36.2	34.9	28.9
	Între 1001-3000 lei	45.5	33.7	20.8
	Peste 3001 lei	46.2	40.6	13.2
<u>Mediu rezidență</u>	Municipiu	41.4	39.5	19.1
	Oraș > 14.000 locuitori	51.9	28.1	20.0
	Oraș < 14.000 locuitori	38.0	31.2	30.9
	Rural	43.3	35.5	21.1
TOTAL		43.6	35.3	21.2



% pe rînd din total eșantion, 1015 respondenți - Pentru că doresc să-i impresioneze pe colegii lor

Variabila	Grup	Da	Nu	NȘ/NR
<u>Sex</u>	Masculin	38.6	38.6	22.7
	Feminin	35.5	41.6	22.9
<u>Vîrstă</u>	18-29 ani	39.3	40.6	20.0
	30-44 ani	37.1	43.6	19.3
	45-59 ani	37.7	39.2	23.1
	Peste 60 ani	31.9	36.1	32.0
<u>Educație</u>	Studii medii incomplete	30.6	42.3	27.2
	Șc. generală sau profesională	37.5	36.2	26.3
	Liceu/Șc. postliceală/Colegiu	40.5	38.4	21.1
	Studii superioare	38.5	44.6	16.9
<u>Ocupație</u>	Salariat /Întreprinzător particular	36.7	40.1	23.2
	Temporar nu lucrez	39.5	40.0	20.6
	Nu lucrez	35.6	40.7	23.7
<u>Naționalitate</u>	Moldovean/Român	36.1	42.3	21.6
	Altele (rus, ucrainean)	42.4	32.3	25.4
<u>Grup de venit per gospodărie</u>	Sub 1000 lei	32.7	37.5	29.8
	Între 1001-3000 lei	37.1	40.3	22.6
	Peste 3001 lei	36.4	48.3	15.3
<u>Mediu rezidență</u>	Municipiu	37.1	42.9	19.9
	Oraș > 14.000 locuitori	35.8	38.2	26.0
	Oraș < 14.000 locuitori	34.7	33.0	32.3
	Rural	37.2	40.5	22.3
TOTAL		36.9	40.3	22.9

% pe rînd din total eșantion, 1015 respondenți - Pentru că sunt forțați de cineva

Variabila	Grup	Da	Nu	NȘ/NR
<u>Sex</u>	Masculin	46.2	38.4	15.4
	Feminin	47.9	33.3	18.8
<u>Vîrstă</u>	18-29 ani	47.9	36.4	15.7
	30-44 ani	49.5	33.9	16.6
	45-59 ani	45.3	37.3	17.4
	Peste 60 ani	44.8	34.6	20.6
<u>Educație</u>	Studii medii incomplete	38.0	40.8	21.2
	Șc. generală sau profesională	47.8	35.6	16.7
	Liceu/Șc. postliceală/Colegiu	47.3	31.4	21.2
	Studii superioare	50.4	35.3	14.3
<u>Ocupație</u>	Salariat /Întreprinzător particular	49.0	33.2	17.8
	Temporar nu lucrez	48.0	36.5	15.5
	Nu lucrez	44.5	37.8	17.7
<u>Naționalitate</u>	Moldovean/Român	48.6	36.2	15.3
	Altele (rus, ucrainean)	41.2	35.2	23.5
<u>Grup de venit per gospodărie</u>	Sub 1000 lei	43.3	35.7	20.9
	Între 1001-3000 lei	45.6	38.8	15.6
	Peste 3001 lei	53.7	32.8	13.5
<u>Mediu rezidență</u>	Municipiu	46.2	37.2	16.6
	Oraș > 14.000 locuitori	49.8	28.3	21.9
	Oraș < 14.000 locuitori	46.7	27.6	25.7
	Rural	47.0	37.3	15.7
TOTAL		47.1	35.5	17.3



% pe rînd din total eșantion, 1015 respondenți - Pentru că doresc să primească plăcere sexuală

Variabila	Grup	Da	Nu	NȘ/NR
<u>Sex</u>	Masculin	32.8	38.4	28.9
	Feminin	27.6	42.9	29.5
<u>Vîrstă</u>	18-29 ani	37.0	36.9	26.2
	30-44 ani	28.6	44.7	26.6
	45-59 ani	27.8	42.5	29.7
	Peste 60 ani	24.6	38.5	36.9
<u>Educație</u>	Studii medii incomplete	21.2	47.4	31.4
	Șc. generală sau profesională	32.1	36.8	31.1
	Liceu/Șc. postliceală/Colegiu	34.5	35.5	30.0
	Studii superioare	27.7	46.0	26.4
<u>Ocupație</u>	Salariat /Întreprinzător particular	32.0	40.4	27.6
	Temporar nu lucrez	32.4	35.8	31.8
	Nu lucrez	26.0	44.2	29.8
<u>Naționalitate</u>	Moldovean/Român	30.5	43.5	26.0
	Altele (rus, ucrainean)	29.2	28.4	42.4
<u>Grup de venit per gospodărie</u>	Sub 1000 lei	21.4	43.0	35.6
	Între 1001-3000 lei	33.3	35.9	30.8
	Peste 3001 lei	30.9	50.9	18.2
<u>Mediu rezidență</u>	Municipiu	32.8	44.3	22.9
	Oraș > 14.000 locuitori	37.6	35.2	27.2
	Oraș < 14.000 locuitori	27.1	38.9	33.9
	Rural	27.3	40.9	31.7
TOTAL		29.8	40.9	29.2

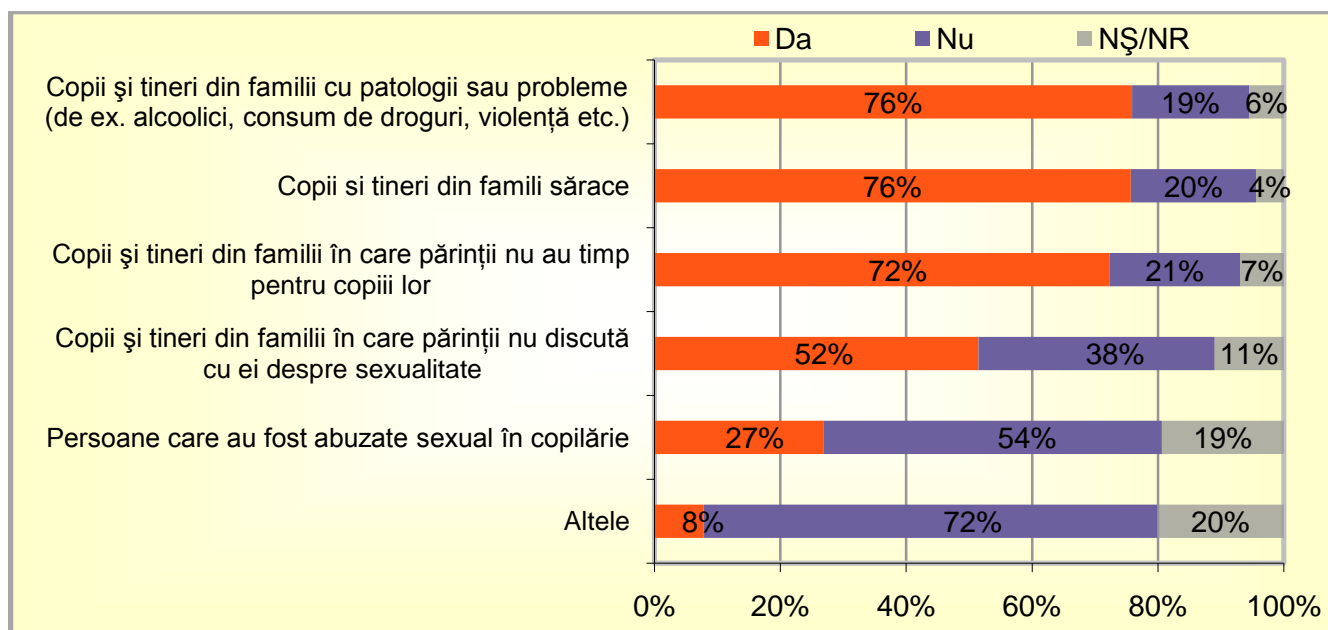
C4. Care din următoarele enunțuri este mai aproape de opinia Dvs.?

<i>% din total eșantion, 1015 respondenți</i>	Count	Procent
Riscul angajării în activități sexuale în schimbul unor plăți sau beneficii este același atât în rândurile copiilor, cât și în rândul tinerilor din orice mediu/grup	308	30.4%
În unele grupuri de copii și tineri există un risc mai mare de a se angaja în activități sexuale în schimbul unor plăți sau beneficii	542	53.4%
NȘ/NR	165	16.3%
Total	1015	100%

% din total eșantion, 1015 respondenți

Variabila	Grup	Riscul angajării în activități sexuale în schimbul unor plăți sau beneficii este același atât în rândurile copiilor, cât și în rândul tinerilor din orice mediu/grup	În unele grupuri de copii și tineri există un risc mai mare de a se angaja în activități sexuale în schimbul unor plăți sau beneficii	NȘ/ NR
<u>Sex</u>	Masculin	32.8	52.6	14.7
	Feminin	28.5	54.0	17.5
<u>Vîrstă</u>	18-29 ani	28.6	57.1	14.4
	30-44 ani	30.0	53.8	16.1
	45-59 ani	37.7	50.2	12.1
	Peste 60 ani	23.7	51.6	24.7
<u>Educație</u>	Studii medii incomplete	28.6	46.7	24.7
	Șc. generală sau profesională	28.7	57.4	13.9
	Liceu/Șc. postliceală/Colegiu	35.1	48.8	16.1
	Studii superioare	31.8	56.1	12.1
<u>Ocupație</u>	Salariat /Întreprinzător particular	30.3	56.1	13.6
	Temporar nu lucrez	37.7	43.9	18.4
	Nu lucrez	26.7	55.1	18.2
<u>Naționalitate</u>	Moldovean/Român	29.3	55.0	15.6
	Altele (rus, ucrainean)	37.9	47.3	14.8
<u>Grup de venit per gospodărie</u>	Sub 1000 lei	34.7	43.0	22.3
	Între 1001-3000 lei	29.4	55.0	15.7
	Peste 3001 lei	29.6	62.3	8.1
<u>Mediu rezidențial</u>	Municipiu	35.8	40.0	24.2
	Oraș > 14.000 locuitori	18.9	59.8	21.3
	Oraș < 14.000 locuitori	17.2	60.8	22.0
	Rural	32.0	56.6	11.3
TOTAL		30.4	53.4	16.3

C5. După părerea Dvs., care grupuri de copii și tineri sunt expuse unui risc mai mare de angajare în activități sexuale în schimbul unei plăți sau altor beneficii?



*% din cei care au răspuns la C4: "În unele grupuri de copii și tineri există un risc mai mare de a se angaja în activități sexuale în schimbul unor plăți sau beneficii", 53.4% din eșantion (542respondenți).

% pe rând 53.4% din eșantion, (542respondenți) - Copii și tineri din familii sărace

Variabila	Grup	Da	Nu	NȘ/NR
Sex	Masculin	74.0	22.3	3.7
	Feminin	77.1	18.0	4.9
Vîrstă	18-29 ani	80.1	15.2	4.7
	30-44 ani	77.7	16.2	6.1
	45-59 ani	71.5	25.5	3.0
	Peste 60 ani	71.4	25.8	2.9
Educație	Studii medii incomplete	71.6	20.8	7.6
	Șc. generală sau profesională	75.2	22.3	2.5
	Liceu/Șc. postliceală/Colegiu	76.4	20.9	2.7
	Studii superioare	80.2	15.7	4.1
Ocupație	Salariat / Întreprinzător particular	78.0	17.5	4.5
	Temporar nu lucrez	75.0	20.3	4.7
	Nu lucrez	73.3	22.5	4.1
Naționalitate	Moldovean/Român	77.3	17.7	5.0
	Altele (rus, ucrainean)	63.9	34.9	1.2
Grup de venit per gospodărie	Sub 1000 lei	69.3	24.1	6.6
	Între 1001-3000 lei	74.3	21.1	4.6
	Peste 3001 lei	82.0	16.0	1.9
Mediu rezidență	Municipiu	75.4	18.2	6.3
	Oraș > 14.000 locuitori	79.5	17.9	2.6
	Oraș < 14.000 locuitori	87.2	8.1	4.7
	Rural	73.6	22.2	4.2
TOTAL		75.7	19.9	4.4



% pe rînd 53.4% din eșantion, (542respondenți) - Copii și tineri din familii cu patologii sau probleme (de ex. alcoolici, consum de droguri, violență etc.)

Variabila	Grup	Da	Nu	NȘ/NR
Sex	Masculin	74.9	20.5	4.7
	Feminin	76.8	17.1	6.1
Vîrstă	18-29 ani	79.6	15.1	5.3
	30-44 ani	79.1	14.3	6.6
	45-59 ani	68.1	27.2	4.7
	Peste 60 ani	75.5	19.6	4.9
Educație	Studii medii incomplete	71.1	24.0	4.9
	Șc. generală sau profesională	75.4	19.8	4.9
	Liceu/Șc. postliceală/Colegiu	76.4	20.0	3.6
	Studii superioare	83.0	12.3	4.7
Ocupație	Salariat / Întreprinzător particular	80.6	14.2	5.2
	Temporar nu lucrez	73.8	22.6	3.6
	Nu lucrez	71.4	22.0	6.6
Naționalitate	Moldovean/Român	77.1	16.6	6.2
	Altele (rus, ucrainean)	69.2	29.3	1.4
Grup de venit per gospodărie	Sub 1000 lei	65.8	23.3	10.9
	Între 1001-3000 lei	73.9	21.5	4.6
	Peste 3001 lei	86.8	10.6	2.6
Mediu rezidență	Municipiu	75.0	20.8	4.2
	Oraș > 14.000 locuitori	85.5	10.6	3.9
	Oraș < 14.000 locuitori	66.4	25.9	7.7
	Rural	75.3	18.8	5.9
TOTAL		75.9	18.6	5.5

% pe rînd 53.4% din eșantion, (542respondenți) - Copii și tineri din familii în care părinții nu au timp pentru copiii lor

Variabila	Grup	Da	Nu	NȘ/NR
Sex	Masculin	72.6	22.8	4.7
	Feminin	72.2	19.3	8.6
Vîrstă	18-29 ani	70.2	21.2	8.5
	30-44 ani	73.3	19.5	7.2
	45-59 ani	73.9	20.1	6.1
	Peste 60 ani	72.0	23.1	4.9
Educație	Studii medii incomplete	75.0	17.4	7.6
	Șc. generală sau profesională	75.4	17.8	6.8
	Liceu/Șc. postliceală/Colegiu	67.8	25.7	6.5
	Studii superioare	69.2	24.0	6.8
Ocupație	Salariat / Întreprinzător particular	73.3	18.8	7.9
	Temporar nu lucrez	66.8	25.1	8.1
	Nu lucrez	73.5	21.4	5.1
Naționalitate	Moldovean/Român	72.0	20.8	7.2
	Altele (rus, ucrainean)	74.6	20.1	5.3
Grup de venit per gospodărie	Sub 1000 lei	73.6	18.9	7.5
	Între 1001-3000 lei	70.0	22.5	7.5
	Peste 3001 lei	76.6	18.9	4.5
Mediu rezidență	Municipiu	67.6	27.0	5.4
	Oraș > 14.000 locuitori	66.3	22.0	11.7
	Oraș < 14.000 locuitori	60.4	29.5	10.1
	Rural	76.4	17.7	5.9
TOTAL		72.3	20.8	6.9



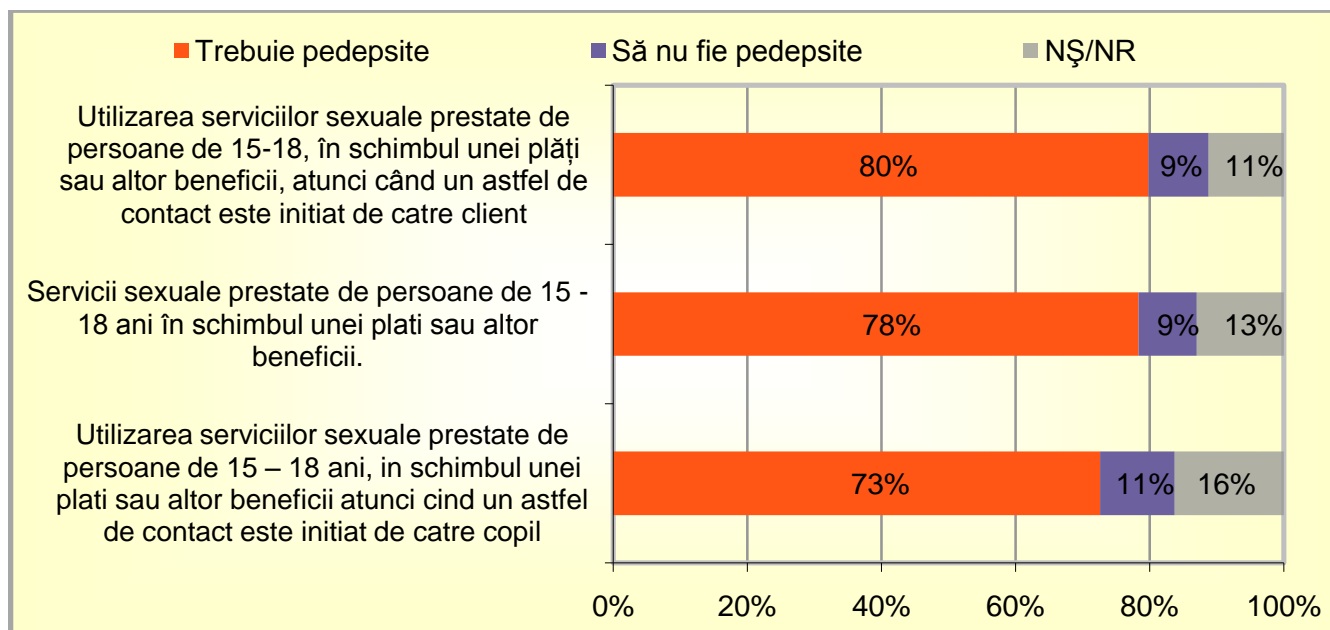
% pe rînd 53.4% din eșantion, (542respondenți) - Copii și tineri din familii în care părinții nu discută cu ei despre sexualitate

Variabila	Grup	Da	Nu	NȘ/NR
<u>Sex</u>	Masculin	51.6	39.1	9.3
	Feminin	51.4	36.4	12.2
<u>Vîrstă</u>	18-29 ani	45.7	43.3	11.0
	30-44 ani	51.7	36.0	12.4
	45-59 ani	56.4	33.7	9.8
	Peste 60 ani	53.6	36.2	10.1
<u>Educație</u>	Studii medii incomplete	56.3	29.9	13.8
	Șc. generală sau profesională	52.4	36.2	11.4
	Liceu/Șc. postliceală/Colegiu	46.8	41.9	11.3
	Studii superioare	51.3	40.4	8.3
<u>Ocupație</u>	Salariat / Întreprinzător particular	51.8	36.1	12.0
	Temporar nu lucrez	45.1	42.9	12.0
	Nu lucrez	53.7	37.0	9.3
<u>Naționalitate</u>	Moldovean/Român	49.7	37.6	12.7
	Altele (rus, ucrainean)	61.8	36.8	1.4
<u>Grup de venit per gospodărie</u>	Sub 1000 lei	45.9	42.2	12.0
	Între 1001-3000 lei	52.7	35.6	11.7
	Peste 3001 lei	50.8	40.0	9.2
<u>Mediu rezidență</u>	Municipiu	43.4	50.1	6.5
	Oraș > 14.000 locuitori	50.6	37.5	11.9
	Oraș < 14.000 locuitori	57.0	32.6	10.4
	Rural	53.3	34.6	12.1
TOTAL		51.5	37.5	11.0

% pe rînd 53.4% din eșantion, (542respondenți) - Persoane care au fost abuzate sexual în copilărie

Variabila	Grup	Da	Nu	NȘ/NR
<u>Sex</u>	Masculin	26.0	57.2	16.7
	Feminin	27.5	51.1	21.4
<u>Vîrstă</u>	18-29 ani	29.9	51.8	18.3
	30-44 ani	25.1	51.5	23.4
	45-59 ani	28.5	53.2	18.3
	Peste 60 ani	23.1	60.9	16.0
<u>Educație</u>	Studii medii incomplete	33.6	44.4	22.1
	Șc. generală sau profesională	24.5	58.3	17.2
	Liceu/Șc. postliceală/Colegiu	25.6	51.1	23.3
	Studii superioare	29.1	54.4	16.5
<u>Ocupație</u>	Salariat / Întreprinzător particular	30.5	50.2	19.2
	Temporar nu lucrez	20.5	59.4	20.1
	Nu lucrez	25.2	55.5	19.3
<u>Naționalitate</u>	Moldovean/Român	27.3	52.4	20.3
	Altele (rus, ucrainean)	25.7	61.1	13.1
<u>Grup de venit per gospodărie</u>	Sub 1000 lei	18.3	49.6	32.1
	Între 1001-3000 lei	25.3	55.9	18.8
	Peste 3001 lei	33.8	56.3	9.9
<u>Mediu rezidență</u>	Municipiu	29.0	62.4	8.6
	Oraș > 14.000 locuitori	37.3	48.3	14.5
	Oraș < 14.000 locuitori	39.9	45.0	15.1
	Rural	22.4	53.5	24.1
TOTAL		26.9	53.7	19.4

C6. Credeți că următoarele comportamente trebuie să fie pedepsite?



% pe rând din total eșantion, 1015 respondenți - Servicii sexuale prestate de persoane de 15 - 18 ani în schimbul unei plăți sau altor beneficii.

Variabila	Grup	Trebuie pedepsite	Să nu fie pedepsite	NȘ/NR
Sex	Masculin	76.3	10.0	13.7
	Feminin	80.0	7.6	12.4
Vîrstă	18-29 ani	80.0	8.6	11.4
	30-44 ani	80.9	6.8	12.3
	45-59 ani	75.9	10.3	13.8
	Peste 60 ani	75.5	9.4	15.1
Educație	Studii medii incomplete	80.0	5.2	14.9
	Șc. generală sau profesională	77.0	8.5	14.6
	Liceu/Șc. postliceală/Colegiu	83.9	6.7	9.4
	Studii superioare	74.4	13.1	12.5
Ocupație	Salariat / Întreprinzător particular	76.3	10.6	13.1
	Temporar nu lucrez	78.4	9.0	12.6
	Nu lucrez	80.8	6.3	13.0
Naționalitate	Moldovean/Român	81.9	8.1	10.0
	Altele (rus, ucrainean)	63.9	12.4	23.6
Grup de venit per gospodărie	Sub 1000 lei	77.8	5.2	17.0
	Între 1001-3000 lei	81.0	7.5	11.5
	Peste 3001 lei	77.4	12.0	10.6
Mediu rezidență	Municipiu	73.4	17.3	9.3
	Oraș > 14.000 locuitori	81.8	7.2	10.9
	Oraș < 14.000 locuitori	83.3	3.3	13.5
	Rural	79.2	6.0	14.8
TOTAL		78.4	8.7	13.0

% pe rînd din total eșantion, 1015 respondenți - Utilizarea serviciilor sexuale prestate de persoane de 15-18, în schimbul unei plăți sau altor beneficii, atunci cînd un astfel de contact este inițiat de către client.

Variabila	Grup	Trebuie pedepsite	Să nu fie pedepsite	NȘ/NR
<u>Sex</u>	Masculin	80.2	9.5	10.3
	Feminin	79.5	8.6	11.9
<u>Vîrstă</u>	18-29 ani	80.5	10.1	9.4
	30-44 ani	85.2	3.7	11.1
	45-59 ani	77.4	12.0	10.6
	Peste 60 ani	73.7	11.9	14.4
<u>Educație</u>	Studii medii incomplete	75.0	8.1	16.8
	Șc. generală sau profesională	80.7	6.6	12.7
	Liceu/Șc. postliceală/Colegiu	84.5	8.5	7.0
	Studii superioare	76.2	13.9	10.0
<u>Ocupație</u>	Salariat / Întreprinzător particular	77.1	11.7	11.2
	Temporar nu lucrez	83.8	7.3	8.8
	Nu lucrez	80.9	6.7	12.3
<u>Naționalitate</u>	Moldovean/Român	80.6	9.3	10.0
	Altele (rus, ucrainean)	78.6	8.6	12.8
<u>Grup de venit per gospodărie</u>	Sub 1000 lei	77.5	6.6	15.9
	Între 1001-3000 lei	81.5	9.1	9.4
	Peste 3001 lei	80.6	10.8	8.6
<u>Mediu rezidență</u>	Municipiu	70.9	19.8	9.3
	Oraș > 14.000 locuitori	87.0	2.3	10.7
	Oraș < 14.000 locuitori	81.8	3.1	15.1
	Rural	81.8	6.6	11.6
TOTAL		79.8	9.0	11.2

% pe rînd din total eșantion, 1015 respondenți - Utilizarea serviciilor sexuale prestate de persoane de 15-18 ani, în schimbul unei plăți sau altor beneficii atunci cînd un astfel de contact este inițiat de către copil

Variabila	Grup	Trebuie pedepsite	Să nu fie pedepsite	NȘ/NR
<u>Sex</u>	Masculin	70.9	12.2	16.9
	Feminin	73.9	10.2	15.8
<u>Vîrstă</u>	18-29 ani	74.5	9.7	15.8
	30-44 ani	74.3	10.0	15.7
	45-59 ani	68.4	13.9	17.7
	Peste 60 ani	72.9	11.1	16.0
<u>Educație</u>	Studii medii incomplete	74.5	6.4	19.0
	Șc. generală sau profesională	71.7	10.5	17.8
	Liceu/Șc. postliceală/Colegiu	76.9	11.7	11.3
	Studii superioare	68.4	14.7	17.0
<u>Ocupație</u>	Salariat / Întreprinzător particular	70.5	11.8	17.7
	Temporar nu lucrez	73.4	11.0	15.7
	Nu lucrez	74.6	10.4	15.0
<u>Naționalitate</u>	Moldovean/Român	74.9	11.2	13.9
	Altele (rus, ucrainean)	63.4	12.2	24.5
<u>Grup de venit per gospodărie</u>	Sub 1000 lei	71.9	8.1	19.9
	Între 1001-3000 lei	76.3	8.4	15.4
	Peste 3001 lei	72.0	14.2	13.9
<u>Mediu rezidență</u>	Municipiu	69.5	20.8	9.7
	Oraș > 14.000 locuitori	83.5	4.8	11.7
	Oraș < 14.000 locuitori	72.9	5.9	21.2
	Rural	71.6	9.0	19.4
TOTAL		72.6	11.1	16.3